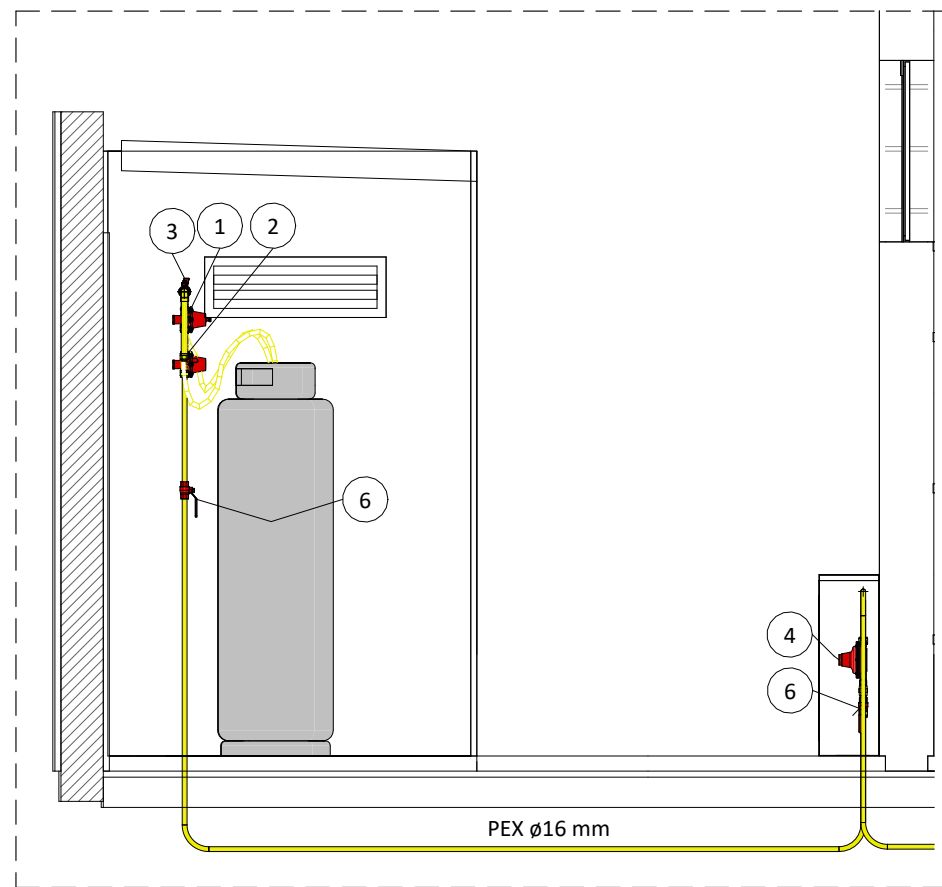
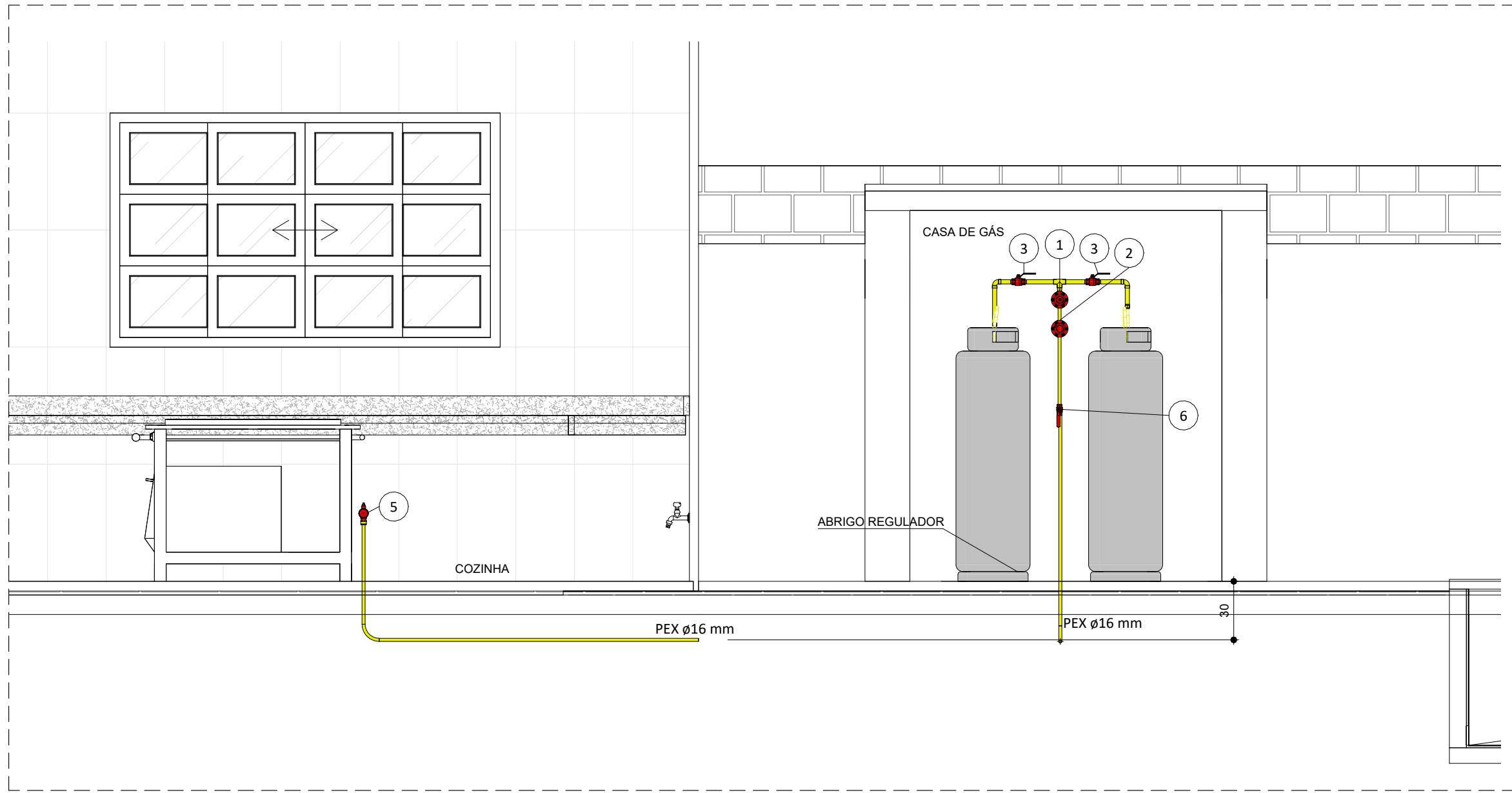


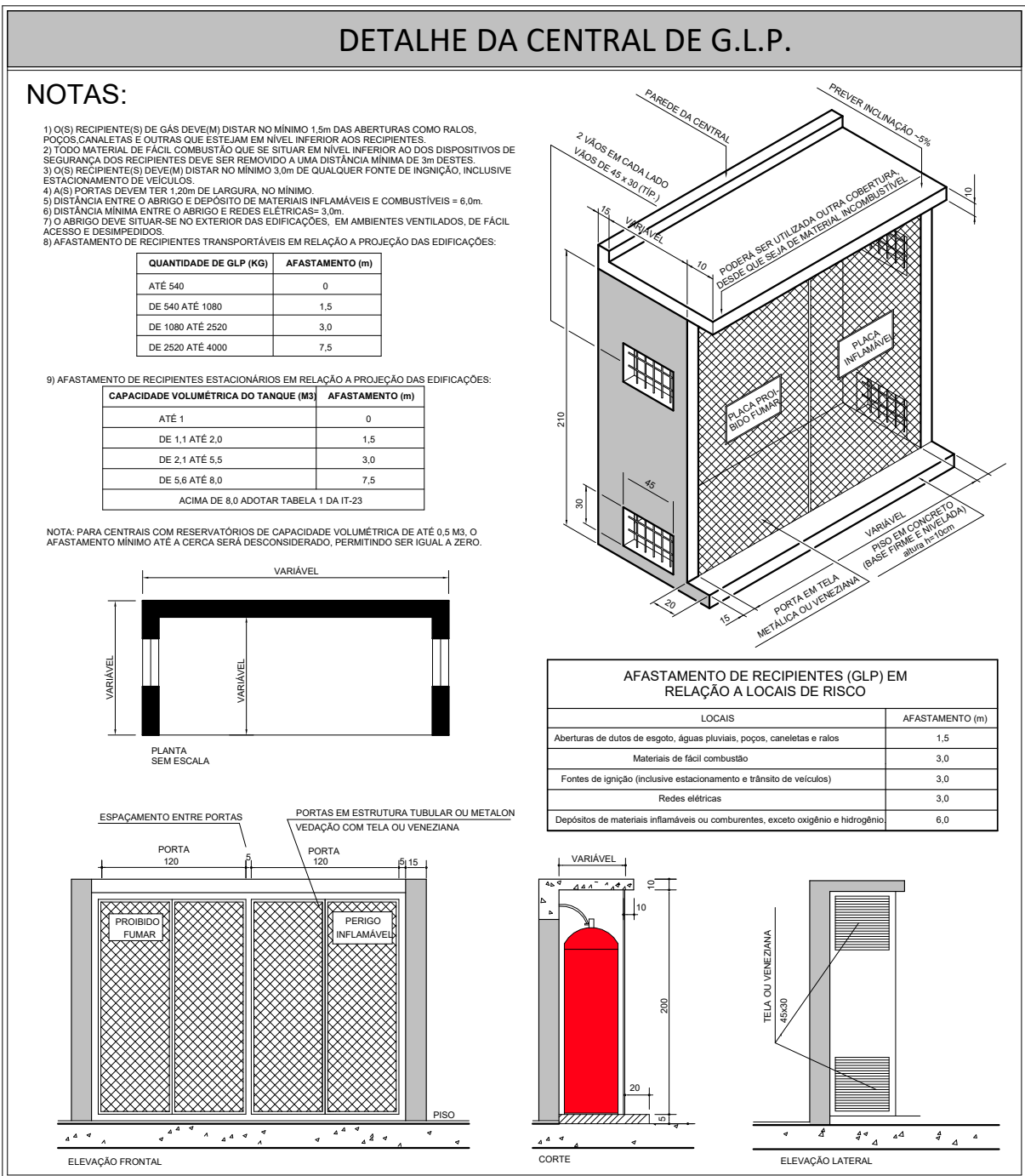
PLANTA BAIXA - TÉRREO
ESCALA - 1 : 100



ESCALA - 1 : 25

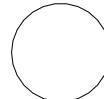


ESCALA - 1 : 25

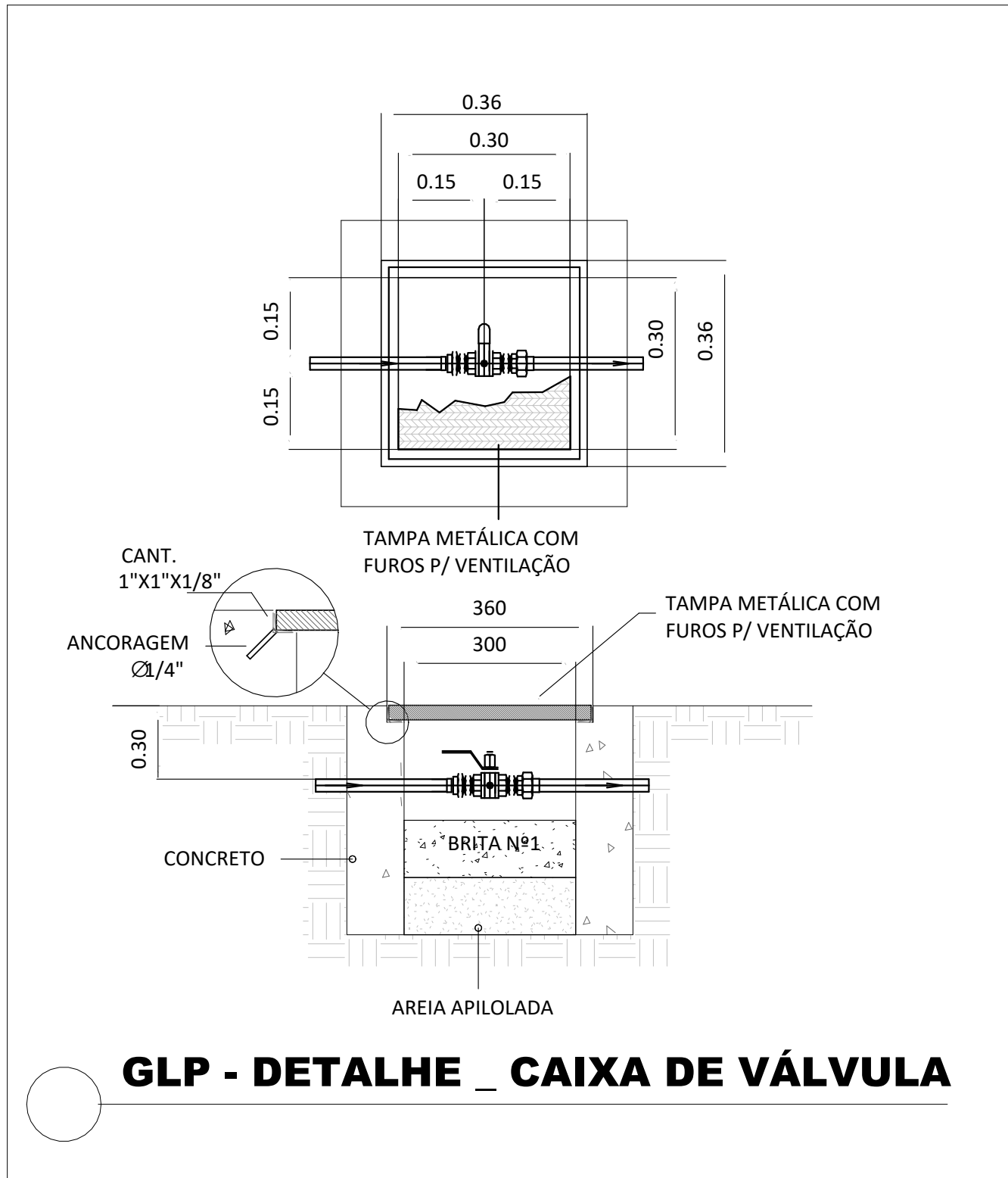
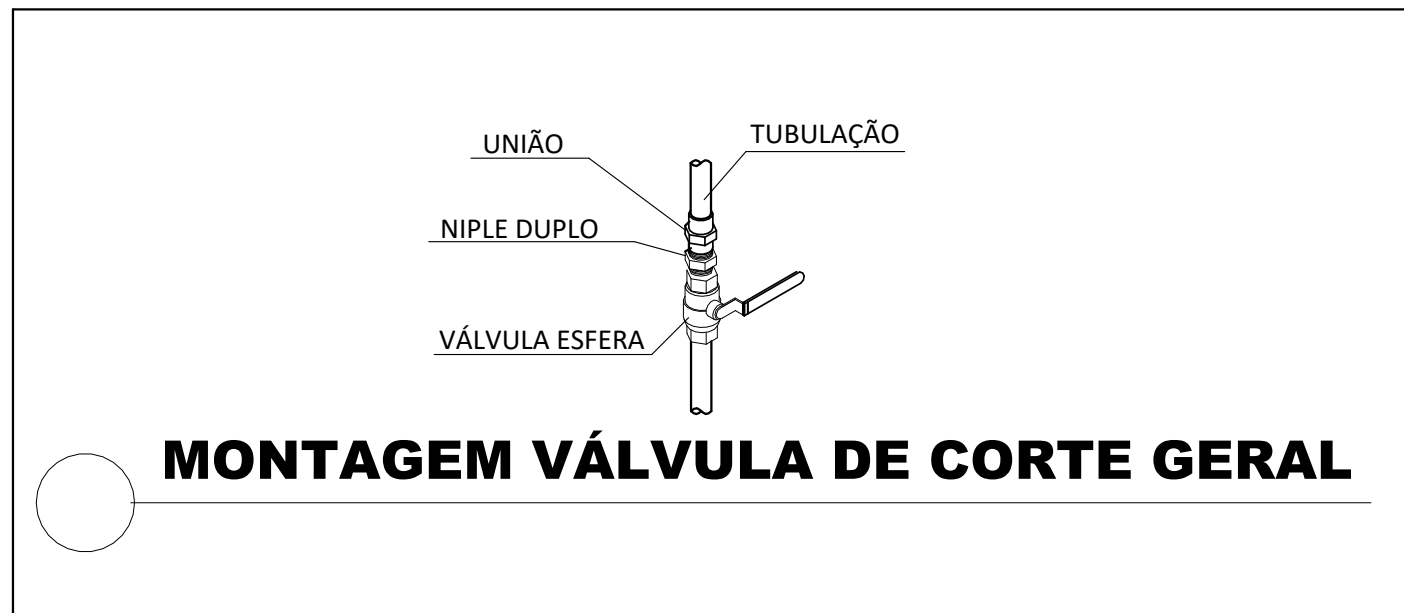
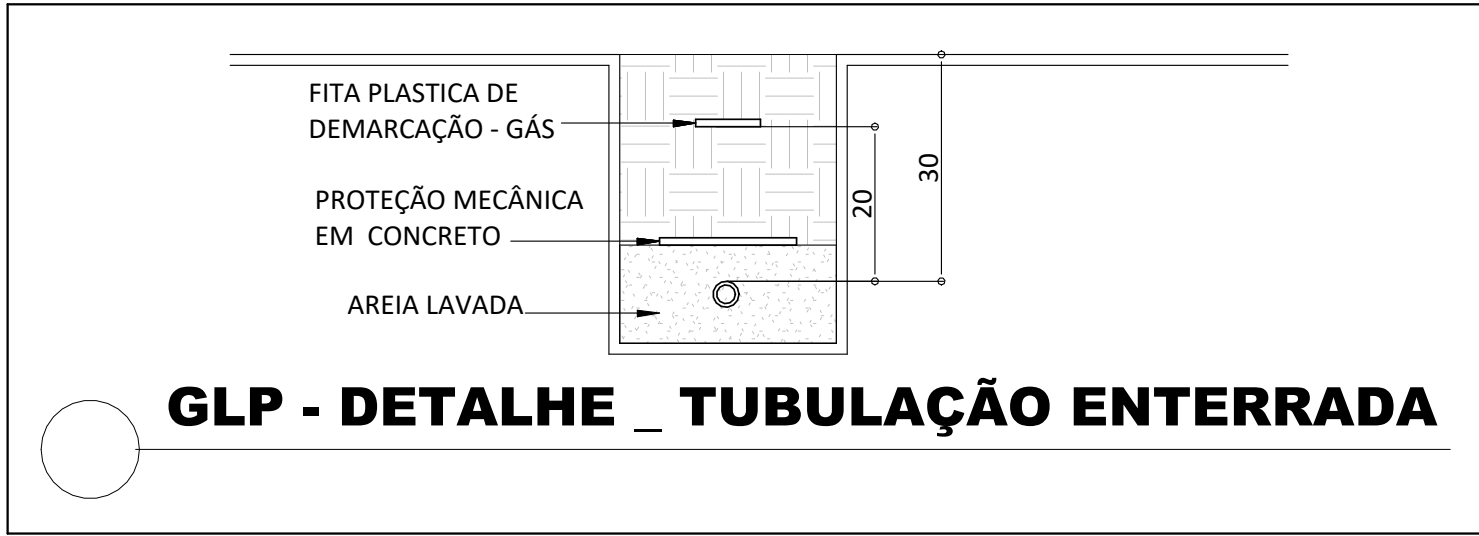


CENTRAL GLP

REDE DE DISTRIBUIÇÃO INTERNA		
Tipo de tubo		tubo multicamada
Afastamento das tubulações aparentes		
Sistemas elétricos de potência em baixa tensão isolados	Em eletrodutos não metálicos	30mm
	Em eletrodutos não metálicos ou sem eletrodutos	50mm
Tubulação de água quente e fria		30mm
Tubulação de vapor		50mm
Chaminés		30mm
Tubulação de gás		10mm
Outras tubulações		50mm

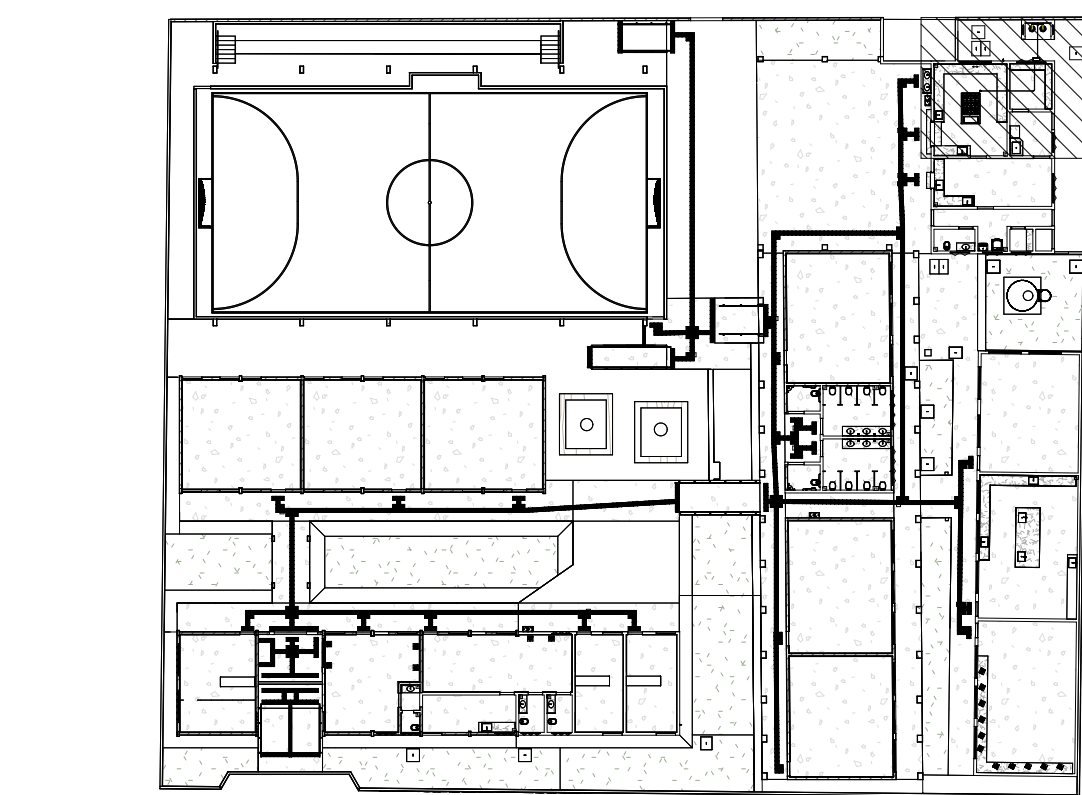


GLP - AFASTAMENTO DAS TUBULAÇÕES APARENTES



TUBULAÇÃO GLP		
Descrição	Tamanho	Comprimento
PEX	ø16 mm	10 m
Cobre classe A	ø22 mm	1 m

QUANTITATIVO de ACESSÓRIO de TUBO				
Id.	Qtd.	Tipo	Modelo	Fabricante
1	1	Regulador de Alta Pressão (1º Estágio)	Mod.: AP40, Tam.: 1/2" NPT - 1/2" NPT	Ref.: Classe
2	1	Limitador de Alta Pressão (1º Estágio)	Mod.: AP40	Ref.: Classe
3	2	Válvula esfera com acionamento por alavanca	Mod.: Sfera, Tam.: 3/4" NPT	Ref.:Emmeti
4	1	Regulador de Pressão 2º Estágio	Mod.: Expert Press. Saída Especial, Tam.: 1/8" NPT - 1/4" NPT	Ref.: Classe
5	1	Válvula esfera acionamento por borboleta	Mod.: para mangueira GLP, Tam.: 1/2" M x 3/8" BM Angular	Ref.:Emmeti
6	2	Válvula esfera com acionamento por alavanca	Mod.: Sfera, Tam.: 1/2" NPT	Ref.:Emmeti



NOTAS

- 1 - TODA TUBULAÇÃO DE GÁS SERÁ EM TUBO MULTICAMADAS, SENDO UTILIZADO TUBO MULTICAMADAS COM PROTEÇÃO UV PARA TODAS AS TUBULAÇÕES APARENTES.
- 2 - A TUBULAÇÃO DE GÁS DEVERÁ DISTAR, NO MÍNIMO, 30cm DE QUALQUER OUTRA TUBULAÇÃO HIDRÁULICA OU ELÉTRICA.
- 3 - P/ GLP A PRESSÃO DE ENSAIO DE ESTANQUEIDADE DEVE SER, NO MÍNIMO, 4 VEZES A PRESSÃO DE TRABALHO.
- 4 - OS REGULADORES DE SEGUNDO ESTÁGIO DEVEM SER DIMENSIONADOS PARA UMA PRESSÃO NOMINAL DE 2,8KPa.
- 5 - AS TUBULAÇÕES ENTERRADAS DEVEM ESTAR EM PROFUNDIDADE DE 0,30m. EM LOCAIS SUJEITOS AO TRÁFEGO DE VEÍCULOS, A PROFUNDIDADE MÍNIMA É DE 0,50m.
- 6 - AS TUBULAÇÕES QUANDO ENTERRADAS EM ÁREAS PRIVATIVAS E EM LOCAIS SUJEITOS AO TRÁFEGO DE VEÍCULOS, DEVERÁ SER ENVELOPADA EM CONCRETO MAGRO.
- 7 - TUBULAÇÕES APARENTES NA FACHADA E NO INTERIOR DA RESIDÊNCIA PODEM SER PINTADAS NA COR ADEQUADA, DESDE QUE SEJAM CLARAMENTE IDENTIFICADAS COM A PALAVRA "GÁS" A CADA 2m. AS TUBULAÇÕES APARENTES DEVERÃO TER PROTEÇÃO UV.
- 8 - OS RECIPIENTES DE GÁS DEVEM DISTAR NO MÍNIMO 3,0m DE FONTES DE IGNIÇÃO (INCLUSIVE VEÍCULOS), REDES ELÉTRICAS, ABERTURAS COMO PORTAS E JANELAS, MATERIAIS DE FÁCIL COM-BUSTÃO E 1,5m DE ABERTURAS COMO RALOS, CANALETAS, DUTOS DE ESGOTO, ETC. ESSAS DISTÂNCIAS PODEM SER REDUZIDAS PELA METADE, CASO SEJA INTERPOSTA UMA PAREDE ENTRE O RECIPIENTE E O PONTO CONSIDERADO COM RESISTÊNCIA MÍNIMA AO FOGO POR DUAS HORAS.
- 9 - PREVER UMA ABERTURA COM VENTILAÇÃO PERMANENTE, INSTALADA EM ALTURA INFERIOR A 80cm COM ÁREA EFETIVA MÍNIMA DE 200cm2 NOS AMBIENTES DESTINADOS AO PONTO DE CONSUMO, CONFORME NBR 13103.
- 10 - A INSTALAÇÃO DOS TUBOS E CONEXÕES APARENTES, EMBUTIDAS E ENTERRADAS DEVEM ATENDER AOS REQUISITOS EXIGIDOS NA NORMA ABNT NBR 15526 PARA A SEGURANÇA DOS USUÁRIOS E MANUTENÇÃO DO NÍVEL DE DESEMPENHO AO LONGO DA VIDA ÚTIL PROJETADA.
- 11 - TODOS OS DISPOSITIVOS DE SEGURANÇA, DEVEM ATENDER AOS REQUISITOS EXIGIDOS NA NORMA ABNT NBR 15526.



ESTADO DE GOIÁS
SECRETARIA DE ESTADO DA EDUCAÇÃO
SUPERINTENDÊNCIA DE INFRAESTRUTURA
GERÊNCIA DE PROJETOS E INFRAESTRUTURA

GERÊNCIA DE PROJETOS E INFRAESTRUTURA
APROVADO
TÉCNICO RESPONSÁVEL PELA APROVAÇÃO

CEPI PRESIDENTE VARGAS

ENDEREÇO
AVENIDA LAGOA FEIA - FORMOSINHA, FORMOSA - GO, 73813-370

ÁREA DO TERRENO	ÁREA PERMEAB.	ÁREA EXISTENTE	ÁREA A DEMOLIR	ÁREA A CONSTRUIR	ÁREA TOTAL CONSTRUÇÃO
2752,050 m²	319,070 m²	1224,880 m²	453,050 m²	678,270 m²	1450,110 m²



CONSÓRCIO DIAMANTE ENGENHARIA

AV. BARÃO HOMEM DE MELO, N° 3280, ESTORIL
BELO HORIZONTE - MG - CEP.: 30.494-080
TEL.: (31) 3347-4405 / (31) 3347-7079 / (31) 3571-1920
EMAIL: contato@grupoprojetosengenharia.com.br

RT DE PROJETO: TIAGO GUEDES MORAES - CREA: 211496/D-MG

RT DA OBRA:

PROPRIETÁRIO: SECRETARIA DE ESTADO DA EDUCAÇÃO CNPJ: 01.409.705.0001-20
PREPOSTO: SABRINA SILVA VIEIRA VALENTE CPF: 041.530.091-64

PROJETO EXECUTIVO GLP

TIPO DE PROJETO

PLANTA BAIXA - TÉRREO
CORTE A e B
DETALHES TÍPICOS

ASSUNTO:

DATA: DEZEMBRO/2024 ESCALA: INDICADA REVISÃO: 01 Nº RRT/ART:

REV.	DATA	DESCRIÇÃO	VISTO
00	12/2024	EMISSÃO INICIAL	BASM
01	12/2024	REVISÃO	BASM

01 / 01

FOLHA: